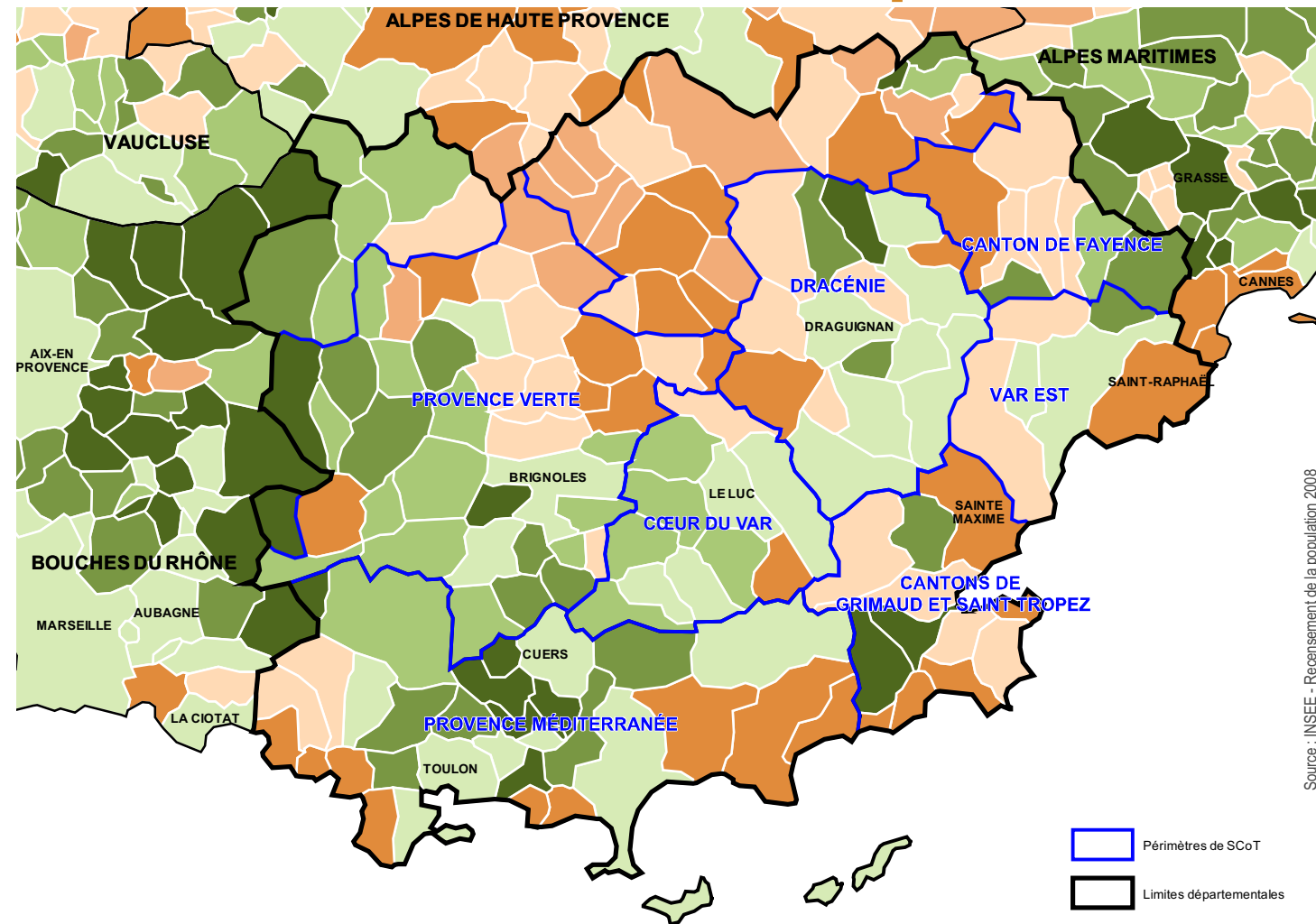


Géographie et évolution de la structure par âge dans le Var



Littoral et arrière pays varois contrastent avec le périurbain

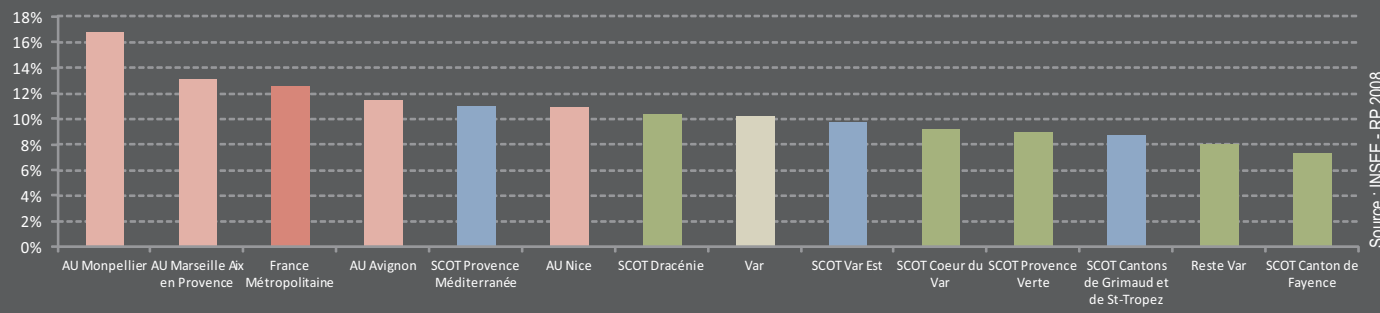


Une population âgée sur les communes littorales touristiques et dans le nord rural du département du Var.

Une population plus jeune dans le moyen Var, en particulier aux franges des agglomérations toulonnaises, maralpines, aixoises et marseillaises et à proximité des axes autoroutiers.

Les jeunes adultes (20-29 ans) moins représentés dans le Var

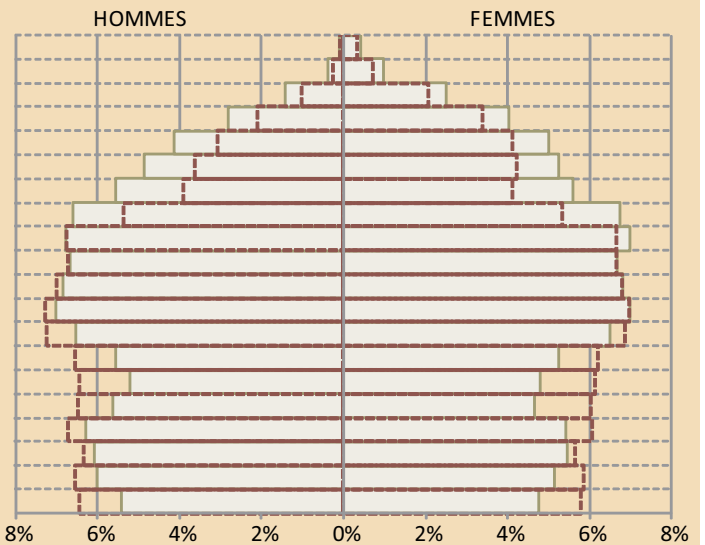
Les 20-29 ans moins présents dans les territoires varois que dans les agglomérations voisines.



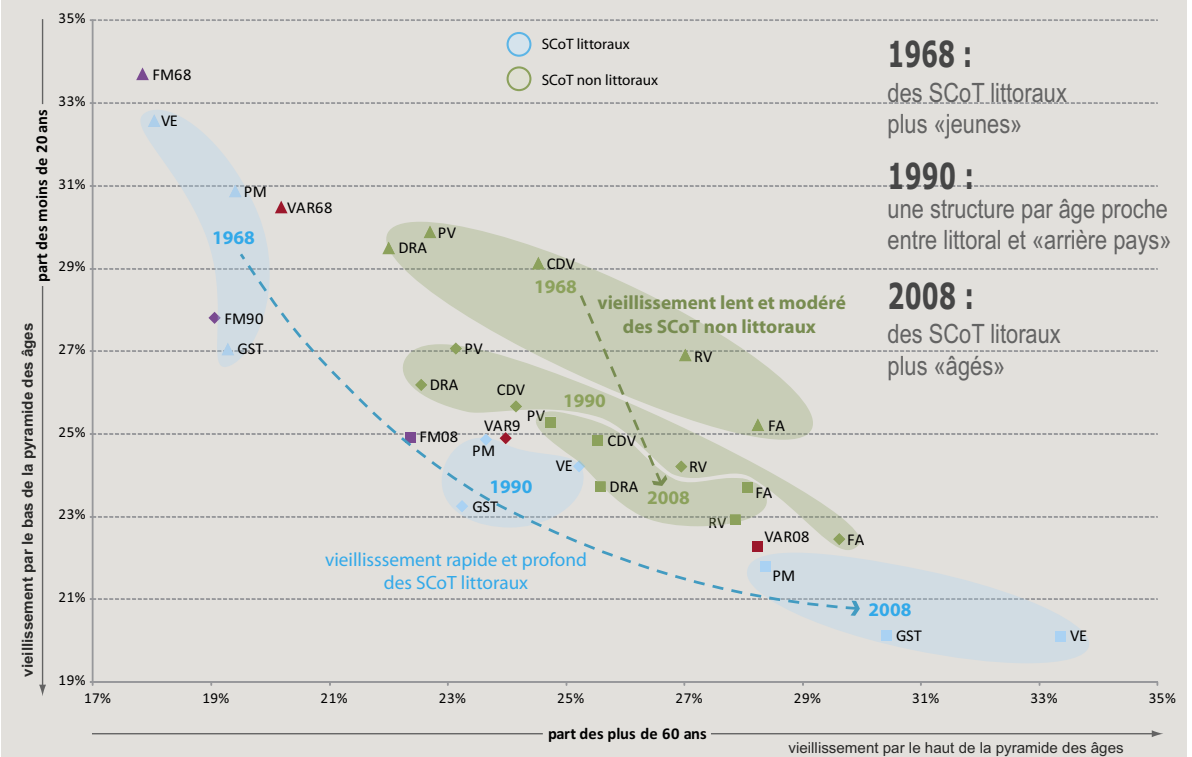
Surreprésentation des plus de 60 ans

et sous-représentation des moins de 39 ans, traduisant un vieillissement de la population varoise.

95 ans et plus
90 à 95 ans
85 à 89 ans
80 à 84 ans
75 à 79 ans
70 à 74 ans
65 à 69 ans
60 à 64 ans
55 à 59 ans
50 à 54 ans
45 à 49 ans
40 à 44 ans
35 à 39 ans
30 à 34 ans
25 à 29 ans
20 à 24 ans
15 à 19 ans
10 à 14 ans
5 à 9 ans
0 à 4 ans



1968 - 2008 : Basculement de la géographie des âges



Source : INSEE - Recensement de la population 2008

Source : INSEE - Recensements de la population de 1968, 1990, 2008