

# Le public jeune des missions locales

## Une fragilité qui ne s'exprime pas que dans l'emploi

524 jeunes des missions locales ont été enquêtés en 2006.

### 2 Objectifs :

- Connaître leur perception, leurs freins et leurs attentes vis à vis du monde du travail ;
- Mesurer l'impact de leurs conditions de vie sur leur insertion professionnelle.

### Principale attente :

Un besoin d'accompagnement pour faciliter l'accès à l'emploi (exprimé par 80% des jeunes).

### Principal frein à l'emploi :

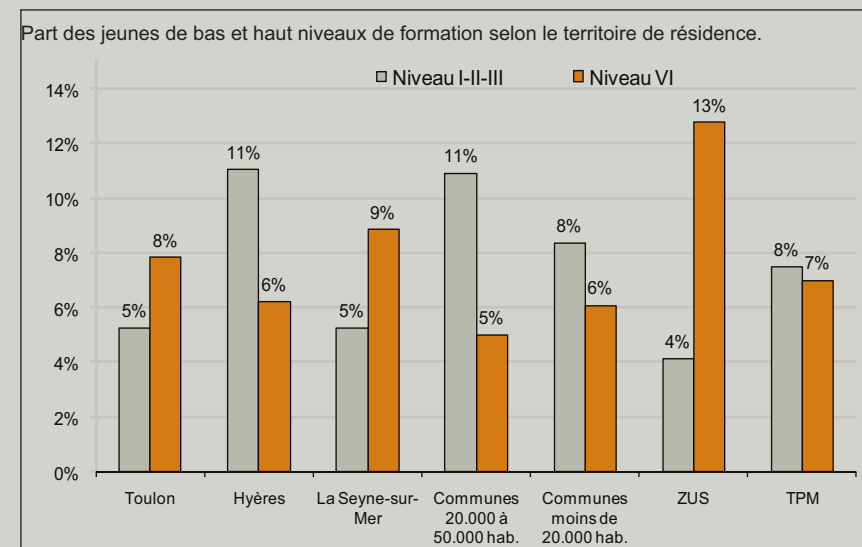
Les problèmes de transport et d'accès au lieu de travail (exprimé par 60% des jeunes).

#### Nomenclature des niveaux de formation

Niveau I, II et III : niveau bac +2 et supérieur  
 Niveau IV : niveau bac  
 Niveau V : niveau CAP ou BEP  
 Niveau V bis : niveau classe de 3<sup>ème</sup>  
 Niveau VI : sortie du système scolaire avant la 3<sup>ème</sup>.

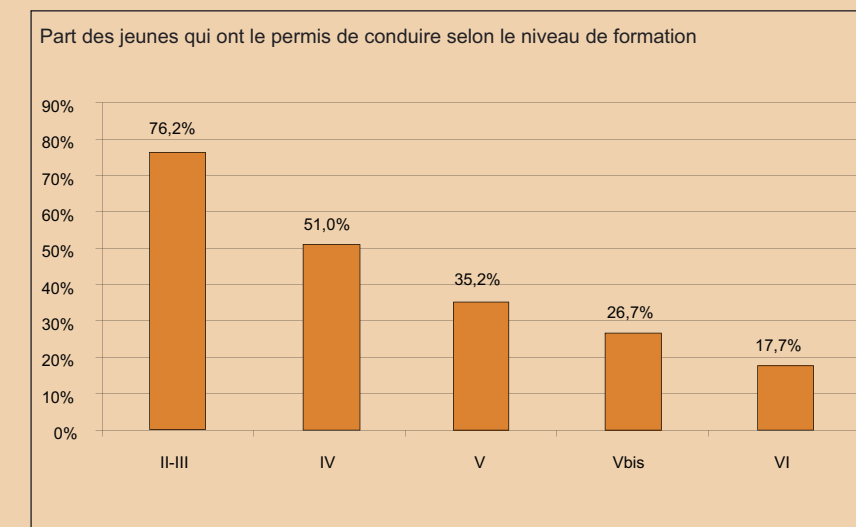
### Des niveaux de formation variables d'un territoire à l'autre

13% des jeunes qui vivent en zone urbaine sensible (ZUS) sont sortis du système scolaire avant la 3<sup>ème</sup>. C'est nettement plus qu'à Toulon (8%) et à Hyères (6%).



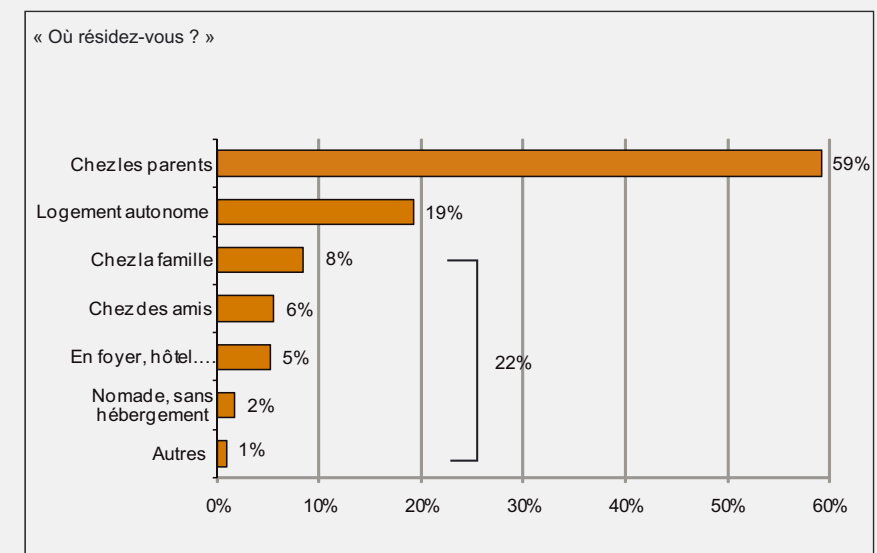
### De fortes inégalités liées à la mobilité

76% des jeunes qui ont un niveau de formation « bac +2 et supérieur » ont le permis de conduire contre seulement 18% des jeunes sortis avant la 3<sup>ème</sup>.



### Un jeune sur cinq est en situation d'hébergement potentiellement «précaire»

Loger chez la famille ou chez des amis peut aussi masquer une certaine précarité



### La santé : des pratiques qui reflètent aussi des contraintes économiques

18% des jeunes ne se rendent pas chez le médecin lorsqu'ils sont malades

